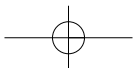


Onderhoud & Garantie





Identificatie van het voertuig

Model

Inschrijvingsnr.

Chassisnr.

Motornr.

Kleurnr.

Afwerkingscode

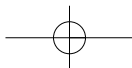
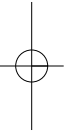
Leveringsdatum

Voor uw eigen veiligheid heeft Toyota de gegevens van de eigenaar niet in het onderhoudsboekje opgenomen. Op die manier willen wij voorkomen dat ze in verkeerde handen vallen bij inbraak of diefstal van de wagen.

Stempel van de erkende Toyota-verdeler

Verantwoordelijke klantendienst:

Naam en handtekening:



Onderhoud & Garantie

Inhoud

Informatie over de Toyota-fabrieksgarantie	4
1. Geniet van uw Toyota - gebouwd op mensenmaat	4
2. De Toyota-garantie in een oogopslag	5
3. De Toyota-garantie in detail	6
4. Algemene Toyota-garantiebepalingen	8
5. Uitsluitingen van de Toyota-garantie	10
Het Toyota-onderhoudsprogramma	12
1. Uw Toyota moet regelmatig worden gecontroleerd	12
2. Waaruit bestaat het onderhoudsprogramma	13
3. Het onderhoudsprogramma en de Toyota-garantie	14
4. Het onderhoudsprogramma en uw erkende Toyota-verdeler	15
5. Originele Toyota-onderdelen	16
6. Herstelling van aanrijdingsschade	19
7. Toyota-onderhoudstips	20
8. Het onderhoudsschema	22
Toyota en het milieu	29
Installatie van toebehoren	30
Kwaliteitscertificaat	32

1. Informatie over de Toyota-fabrieksgarantie

Geniet van uw Toyota – gebouwd op mensenmaat

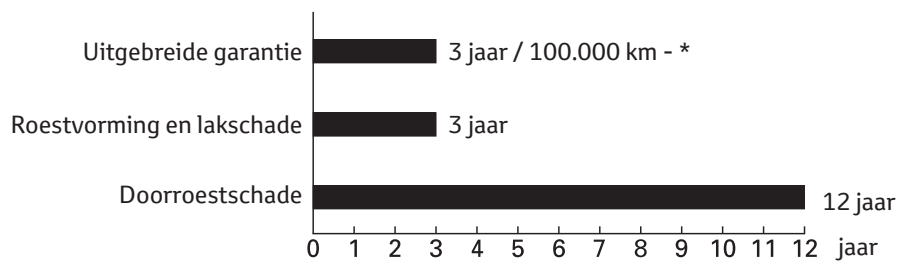
Toyota is er zich van bewust dat uw Toyota een belangrijk deel uitmaakt van uw leven. U rekt er elke dag op. Daarom hanteren wij de strengste productienormen, zodat uw wagen blijft voldoen aan uw verwachtingen.

Onze uitgebreide garantie is onze manier om de kwaliteit van onze producten extra in de verf te zetten. Wij zien het zo: onze onvoorwaardelijke inzet voor de kwaliteit, het onderhoud en de veiligheid van uw Toyota is onze grootste bijdrage tot uw persoonlijk welzijn. Daarom beweren wij dat uw Toyota “op mensenmaat is gebouwd” en wij zijn er dan ook gerust in dat u nog jaren rijplezier zult beleven aan uw Toyota.

In dit boekje worden de Toyota-garantievoorwaarden, de verantwoordelijkheden van de eigenaar en de aanbevolen onderhoudsbeurten beschreven. Gelieve het aandachtig te lezen.

Dit boekje bevat de meest recente informatie op het ogenblik van publicatie. Wijzigingen blijven evenwel mogelijk zonder voorafgaande kennisgeving.

2. De Toyota-garantie in een oogopslag



* Om het even welke het eerst voorkomt

3. Uw Toyota-garantie in detail

1. Uitgebreide garantie

De garantie dekt elk defect dat kan worden toegeschreven aan een productie- of montagefout bij normaal gebruik gedurende een periode van 3 jaar of 100.000 km, afhankelijk van welke limiet eerst wordt bereikt, en zonder kilometerbeperking tijdens het eerste jaar.

De sleepkosten naar de dichtstbijzijnde erkende Toyota-hersteller vallen onder de garantie als het defect de immobilisatie van uw voertuig tot gevolg heeft en door de garantie wordt gedekt: u dient daarvoor verplicht beroep te doen op de Eurocare-bijstand..

2. Oppervlakkige roestvlekken en fouten in het lakwerk

Oppervlakkige roestvlekken en lakschade op gelijk welk koetswerkpaneel, veroorzaakt door materiaal- of afwerkingsfouten, worden zonder kilometerbeperking door de garantie gedekt gedurende 3 jaar.

3. Doorroestschade

De garantietermijn voor doorroestschade (alle doorboringen van binnen naar buiten) van het koetswerk door corrosie die kan worden toegeschreven aan materiaal- of afwerkingsfouten, bedraagt 12 jaar, zonder kilometerbeperking.

Het 'koetswerk' omvat alle originele Toyota plaatstalen koetswerkpanelen zoals de motorkap, de deuren, het kofferdeksel en de vloerplaat, met uitsluiting van alle aan het koetswerk bevestigde onderdelen zoals beschermstrips, bumpers en scharnieren. Raadpleeg ook pagina 20 voor onze Toyota-onderhoudstips.



4. Algemene Toyota-garantie bepalingen

Wie is de garantiegiver?

TOYOTA MOTOR EUROPE S.A./N.V, Bourget laan 60, 1140 Brussel, België, garandeert dat dit voertuig gefabriceerd werd volgens de strengste Toyota normen en grondig werd nagekeken vóór de levering. Het erkend Toyota verkooppunt zal na dit nazicht de pagina « kwaliteitscertificaat » afstempelen.

Waar is mijn Toyota-garantie van toepassing?

De Toyota-garantie zoals beschreven in dit boekje is van toepassing in Andorra, België, Bosnië en Herzegovina, Bulgarije, Cyprus, Denemarken, Duitsland, Estland, Finland, Frankrijk, Gibraltar, Griekenland, Groot-Brittannië, Hongarije, Ierland, IJsland, Italië, Kroatië, Letland, Liechtenstein, Litouwen, Luxemburg, Malta, Nederland, Noorwegen, Oostenrijk, Polen, Portugal, Roemenië, Servië en Montenegro, Slovenië, Slovakije, Spanje, Tsjechische Republiek, Voormalige Joegoslavische Republiek Macedonië, Zweden en Zwitserland.

Als u van plan bent naar andere dan de bovengenoemde landen te reizen, raden wij u aan uw verdeler te contacteren voor meer informatie.

Wanneer begint de garantieperiode?

De garantieperiode begint op de datum waarop het voertuig afgeleverd is aan de eerste kleinhandelaar.

Moet ik rekening houden met bepaalde kosten voor herstellingen waarop de Toyota-garantie van toepassing is?

Neen. Uw erkende Toyota-verdeler/hersteller voert alle herstellingen onder garantie volledig gratis uit (onderdelen en werkuren). Toyota beslist of de onderdelen worden hersteld of vervangen.

Is de garantie gebonden aan bepaalde voorwaarden?

- Het voertuig moet worden onderhouden in overeenstemming met de richtlijnen en instructies van de fabrikant, zoals uiteengezet in deze handleiding. Bij niet-naleving van deze voorwaarde vervalt de garantie op onderhoudsgebonden defecten.
- Alle onderhoudsbewijzen moeten zorgvuldig worden bewaard.
- In geval van een gewaarborgd defect moet het voertuig zo snel mogelijk bij een erkende Toyota-hersteller worden aangeboden om te voorkomen dat het defect verergert en een grotere ingreep noodzakelijk maakt. In ieder geval dienen waarborgherstellingen binnen de waarborgperiode uitgevoerd te worden.

Zijn de banden gedekt door de garantie?

Banden worden gedekt door een afzonderlijke garantie van de bandenfabrikant. Contacteer uw erkende Toyota-verdeler/hersteller voor meer details.

Wat gebeurt er met de garantie als ik mijn Toyota verkoop?

De Toyota-garantie wordt automatisch en zonder kosten overgedragen op de nieuwe eigenaars.

Zijn mijn rechten beïnvloed door de garantie?

Nee. Uw rechten volgens de toepasselijke nationale wetgeving m.b.t. de verkoop van consumptiegoederen zijn niet beïnvloed door de garantie.

5. Uitsluitingen van de Toyota-garantie

Als illustratie van de Toyota-topkwaliteit bieden wij u een uitgebreid garantiepakket aan. De Toyota-garantie dekt elk defect dat kan worden toegeschreven aan een productie- of montagefout. De volgende punten worden evenwel van de garantie uitgesloten :

Normale slijtage

Normale geluiden, trillingen en slijtage en algemene verwerking zoals verkleuring, verbleking of vervorming worden niet gedekt.

Onderhoudsverrichtingen en verbruiksonderdelen

Het normale onderhoud zoals afstellen van de motor, verversen en vervangen van vloeistoffen en filters, smeren, reinigen en boenen, vervangen van bougies en zekeringen, vervangen van versleten ruitenwisserbladen, versleten remblokken en remzadels en versleten koppelingsvoeringen, wordt niet door de garantie gedekt. Als deze service evenwel noodzakelijk is in het kader van een gewaarborgde herstelling, dan is ook de service zelf gedekt.

Voertuigen met gewijzigde kilometerteller

Defecten aan voertuigen waarvan de kilometerteller werd veranderd, zodat het aantal afgelegde kilometers niet meer kan worden bepaald, worden niet door de garantie gedekt.

Sloopauto's en totaal verlies

Herstellingen aan voertuigen die door een financiële instelling of verzekeraar als sloopauto, "totaal verlies" of daaraan gelijkgesteld worden beschouwd, worden niet door de garantie gedekt.

Incidentele schade

Incidentele of gevolgschade, voortvloeiend uit een defect aan het voertuig, wordt niet door de garantie gedekt. Deze schade omvat, maar is niet beperkt tot, ongemak, verplaatsings-, telefoon- en verblijfskosten, verlies van persoonlijke of commerciële bezittingen en derving van loon of inkomsten.

Beschadigingen of defecten die direct of indirect resulteren uit één van de volgende externe factoren:

- Brand, ongeval of diefstal.
- Misbruik of nalatigheid.
- Oneigenlijk gebruik, bijvoorbeeld racen of overladen.
- Herstellingen die niet door een erkende Toyota-hersteller zijn uitgevoerd.
- Installatie van niet-originele Toyota-onderdelen.
- Veranderingen of ongeoorloofde aanpassingen, inclusief de installatie van niet-originele Toyota-onderdelen.
- Gebrekkig onderhoud, inclusief het gebruik van andere vloeistoffen dan die welke in de handleiding worden voorgeschreven.

Toyota- Onderhoudsprogramma

1. Uw Toyota moet regelmatig nagekeken worden !

Er zijn drie goede redenen om uw Toyota regelmatig te laten nakijken :

1. Essentieel voor optimale prestaties, maximale veiligheid en betrouwbaarheid.
2. Vereist in het kader van de garantie op onderhoudsgebonden defecten (zie hoofdstuk 3).
3. Verhoogt de verkoopwaarde van uw Toyota.

HOUD UW VOERTUIG IN PERFECTE STAAT !

Net zoals uw eigen gezondheid moet u de staat van uw voertuig actief onderhouden. Daarom heeft Toyota voor uw wagen een speciaal onderhoudsprogramma uitgewerkt.

2. Waaruit bestaat het onderhoudsprogramma?

Het onderhoudsprogramma omvat twee luiken :

1. Een systeem van periodieke onderhoudsbeurten bij uw erkende Toyota-verdeler/hersteller. Het systeem omvat een volledig nazicht om de 30.000 km of om de twee jaar. Verder bevelen we halverwege twee volledige servicebeurten een olieerversing en een vervanging van het oliefilter aan (m.a.w. om de 15.000 km of na 1 jaar, om de 45.000 km of na drie jaar, enz.).

Wij willen dat uw Toyota in topvorm blijft en daarom zal uw erkende Toyota-verdeler/hersteller samen met de olieerversing en de vervanging van het oliefilter een aantal bijkomende inspecties uitvoeren. Zie hoofdstuk 8 voor een gedetailleerde beschrijving van het onderhoudsschema.

2. Onderhoudstips voor uw Toyota. Met deze gedetailleerde aanwijzingen voor eenvoudige onderhoudstaken verzekert u zich van probleemloos rijplezier. Zie hoofdstuk 7 voor een overzicht van deze richtlijnen.

3. Het onderhoudsprogramma en de Toyota- garantie

Wij raden u aan uw voertuig in overeenstemming met de aanbevelingen in deze documentatie te laten onderhouden om te kunnen blijven genieten van de Toyota-garantie op onderhoudsgebonden herstellingen. Daarom moet u de gedetailleerde bewijzen van de onderhoudsbeurten in het kader van het onderhoudsprogramma zorgvuldig bewaren, met inbegrip van de onderhoudsdata en de vermelding van de vervangen onderdelen. Als u uw voertuig verkoopt, moet u deze bewijzen doorgeven aan de nieuwe eigenaar.

De garantie dekt geen beschadigingen of defecten die zijn veroorzaakt door het feit dat de service niet beantwoordt aan de voorschriften en instructies van de fabrikant of door het gebruik van andere vloeistoffen dan die welke zijn voorgeschreven in de handleiding.

Toyota Belgium of uw erkende Toyota-verdeler/hersteller kan frequentere inspecties of een uitgebreidere service voorstellen dan in dit boekje zijn aangegeven.

Vraag in dat geval gerust naar de reden.

4. Het onderhoudsprogramma en uw Toyota-verdeler

Wij bevelen u sterk aan alle reparatie- en servicewerkzaamheden aan uw Toyota uit te laten voeren door goedgekeurde erkende Toyota-verdelers of herstellere.

Uw erkende Toyota-hersteller is de aangewezen firma voor reparatie- en servicewerkzaamheden binnen en buiten de garantieperiode. Deze verdeler of hersteller zal voor het onderhoud en de herstelling alleen originele Toyota-onderdelen gebruiken.

Er zijn voordelen verbonden aan het bezoeken van erkende Toyota-verdelers of herstellere voor reparatie- en servicewerkzaamheden buiten de garantieperiode. De leden van het Toyota-netwerk zullen u deskundig bijstaan bij het oplossen van eventuele vragen met uw Toyota omdat zij uitstekend op de hoogte zijn van alle vereiste werkzaamheden aan Toyota-voertuigen.

5. Originele Toyota-onderdelen

Wij bevelen sterk aan uitsluitend originele Toyota-onderdelen te gebruiken voor het onderhoudsprogramma en de herstellingen aan uw Toyota. Zij zijn namelijk vervaardigd volgens de strengste kwaliteitsnormen en zijn exact afgestemd op de specificaties van uw voertuig. Hetzelfde geldt voor de olie en de andere vloeistoffen. Om ernstige beschadiging van uw motor te voorkomen, moet u er zeker van zijn dat enkel correcte smeer- en koelvloeistoffen worden gebruikt, in overeenstemming met de Toyota-voorschriften.

ORIGINELE TOYOTA-ONDERDELEN: DE JUISTE REMEDIE

Als u uw voertuig naar een erkende Toyota-verdeler of hersteller brengt, weet u zeker dat het in goede handen is. Erkende Toyota-verdeler of herstellende werken immers met originele Toyota-onderdelen en kunnen steeds putten uit een ruime voorraad om in te spelen op alle servicenoden. Bovendien staan zij elektronisch in verbinding met het centrale wisselstukken-magazijn, zodat zij zeer snel toegang hebben tot alle onderdelen.

Vergeet vooral niet dat de onderstaande serie originele onderdelen speciaal is ontwikkeld om de goede gezondheid, de veiligheid, en de uiterlijke verzorging van uw Toyota-voertuig te handhaven.

Originele Toyota-onderdelen:

Voor de beste motorsmering is de **Toyota Genuine Motor Oil-reeks** verkrijgbaar. Deze reeks is specifiek getest en goedgekeurd voor alle Toyota-motoren. De serie bevat o.a. alle populaire motor- en versnellingsbakoliën die internationale normen, onder licentie van API en gecertificeerd volgens ACEA, te boven gaan. Het verdient aanbeveling om originele Toyota-smeeroliën te gebruiken voor het beste onderhoud van de motor en de transmissie van uw voertuig.

Het koelsysteem is van vitaal belang voor de optimale prestatie van uw motor. **Toyota Genuine Super Long Life Coolant** met een lange levensduur is een hoogwaardig antivriesmiddel dat is gebaseerd op ethyleenglycol, met uitstekende corrosiewerende eigenschappen en is speciaal samengesteld voor gebruik in Toyota-voertuigen. Het verdient aanbeveling om dit product te gebruiken om het koelsysteem te beschermen.

De batterij is het hart van het elektrische systeem van uw voertuig. Er is een uitgebreide reeks **Toyota Genuine Batteries** verkrijgbaar als deze om de een of andere reden vervangen moet worden. Zij zijn voorzien van de allerlaatste technologie, zoals een zuurweger voor een gemakkelijke visuele controle van de laadtoestand, en zijn onderhoudsvrij waardoor zij niet met gedgoedistilleerd water bijgevuld hoeven te worden.

Originele Toyota-onderdelen: veiligheid

Bekijk de Toyota Genuine Car Care producten voor de verzorging van uw voertuig, waaronder o.a: Shampoo, Polish, Exterior Trim Cleaner, Upholstery Cleaner, Leather Cleaner, Glass Cleaner, Wheel Cleaner, Cockpit Spray and De-Icer. De bovenstaande producten zijn ideaal voor de verzorging van uw Toyota.

Krasjes en afgeschilferde lak door steenslag zijn een ergernis. De **Toyota Genuine Touch-up Paint-reeks** is ontwikkeld voor de steeds grotere vraag naar kwaliteitsproducten voor het bijwerken van dergelijke lakwerkschade. Deze serie is ideaal voor Toyota-eigenaars omdat de lak gefabriceerd is door de fabrikant van de originele lak en biedt daarom gegarandeerd de beste kleurovereenkomst en afwerking. Er zijn zowel lakstiften als spuitbussen verkrijgbaar.

Neem contact op met uw plaatselijke, erkende Toyota-verdeler of -hersteller voor verdere informatie over de bovenstaande producten.

Let wel dat originele Toyota-onderdelen ook verkrijgbaar kunnen zijn bij andere vakkundige en goed uitgerustte professionelen. Andere soortgelijke producten kunnen bovendien ook gebruikt worden, onder voorbehoud dat zij dezelfde kwaliteit hebben. Wij bevelen u aan om uw plaatselijke hersteller om bewijs te vragen dat de gebruikte niet originele Toyota-onderdelen van zelfde kwaliteit zijn.

6. Herstelling van ongevalschade

Na een aanrijding wenst u dat uw voertuig grondig wordt hersteld. Voor uw eigen veiligheid en gemak, om de waarde, de prestaties en het uitzicht van uw Toyota te vrijwaren en om van uw twaalfjarige doorroestgarantie te kunnen blijven genieten, eist u dat uw voertuig in zijn oorspronkelijke staat wordt hersteld.

Wij zijn er voorstander van dat carrosseriewerkplaatsen en verzekeringsmaatschappijen alle onderdelen vermelden die bij de reparatie van ongevalschade werden gebruikt. Soms raden zij het gebruik van imitatieonderdelen of tweedehands onderdelen aan om geld te besparen. Deze onderdelen worden door geen enkele Toyota-garantie gedekt, evenals eventuele directe of indirecte schade of storingen die door het aanbrengen van deze onderdelen worden veroorzaakt.

Bescherm uw investering: ook na een ongeval is alleen de beste behandeling goed genoeg voor uw Toyota.

7. Toyota onderhouds- en inspectietips

U kunt uiteraard beter proberen om problemen te voorkomen, dan wordt u er ook niet onverwachts mee geconfronteerd. Denk maar aan het oude gezegde “Voorkomen is beter dan genezen”. Om uw Toyota in topvorm te houden, past u de volgende eenvoudige regels toe :

VOORKOMEN IS BETER DAN GENEZEN

Algemeen

- De motor is het hart van uw Toyota: warm hem grondig op alvorens hem te belasten. Vermijd hoge toerentallen tijdens de eerste kilometers, zeker na een koude start. Zo verloopt de opwarming optimaal en verlengt u de levensduur van de motor.
- Ook uw Toyota moet gesmeerd worden. Voor een soepel draaiende motor moet u rekening houden met het feit dat het oliegebruik kan variëren naargelang van de rijomstandigheden. Wij raden u aan regelmatig het oliepeil te controleren (zeker wanneer u lange afstanden aflegt of wanneer het erg warm is).
- Om de efficiëntie van de airconditioning te vrijwaren, moet u ze minstens enkele minuten per maand inschakelen.

Veiligheid

- Controleer of de koplampen, de richtingaanwijzers, de stoplichten en de zijverlichting correct werken.
- Controleer of de wiswasinstallatie van de voorruit correct werkt en of er nog voldoende reinigingsvloeistof in het sproeireservoir is.
- Controleer de banden (inclusief de reserveband) op slijtage, beschadiging en druk. Deze controle is essentieel voor de stabiliteit, het comfort, de veiligheid en de zuinigheid van de wagen.

Netheid

- Was uw voertuig regelmatig. Gebruik koud en zuiver water en een niet-bijtend reinigingsproduct en zet uw voertuig in de schaduw om te drogen. Als u vaak op bestrooide (zout) of stoffige wegen rijdt of als u vaak naar zee trekt, spoel dan minstens éénmaal per maand het onderstel af met een waterslang. Houd ook steeds de afvoeropeningen in de deurhoeken en de drempels vrij.
- Blijf alert. Verwijder onmiddellijk modder, vuil, insecten, teer, vogeluitwerpselen enz. van het koetswerk. Als u krassen of putjes opmerkt, retoucheer ze dan onmiddellijk met het aanbevolen materiaal. En als u vaak op grindwegen rijdt, monteer dan spatlappen achter elk wiel.

8. Schema onderhoudsprogramma

1. Volledige servicebeurt: elke 30.000 km of om de 2 jaar*.
2. Tussentijdse servicebeurt: olieerversing en filtervervanging met aanvullende controles : elke 15.000 km of éénmaal* per jaar. De door uw erkende verdeler/hersteller bijkomend uitgevoerde inspecties hebben betrekking op de remmen, stuurinrichting, verlichting en de banden.

Bij normale rijcondities

* wat het eerst voorkomt

V = Vervanging / I = Inspectie / T = Vastzetten

	Tussentijdse servicebeurt	Volledige servicebeurt
Algemeen		
Motorolie en oliefilter	V	V
Koelvloeistof van de motor		I
Luchtfilter (behalve Aygo 1.4D)	I	I
Bougies (normaal type)		I
Olie voor tussenbak en achterdifferentieel (RAV4)		V
Stofmanchetten van aandrijfassen		I
Bouten van aandrijfassen voor RAV4		T
Uitlaatpijpen en ophangrubbers	I*1	I
Koel - en verwarmingssysteem		I
Filter van airconditioning	I	V
Brandstoftankdop, brandstofleidingen, aansluitingen en benzinedampregelklep		I
Koetswerk (corrosie en doorroesten)		
Versnellingspook voor modellen met manuele transmissie met 6-versnellingen		I
Koppelingssysteem (Aygo)		I

*1: alleen Aygo 1.4D

	Tussentijdse servicebeurt	Volledige servicebeurt
Algemeen		
Rempedaal en handrem		I
Remvoeringen en –trommels (inclusief voeringen van handrem, indien van toepassing)		I
Remblokjes en -schijven	I	I
Koppelingsvloeistof (behalve Aygo)		I ^{*5} /V ^{*6}
Remvloeistof		V
Remleidingen en –slangen		I
Stuurbevestigingsvloeistof		I
Voor- en achterwielophanging		I
Stuurwiel en stuurstangen		I
Banden, verlichting, wisserbladen en sproeiervloeistof	I	I
Stuurbevestiging, kogelgewrichten en stofmanchetten		I

*5: iQ 1.4D-4D, Yaris 1.0 en 1.4D-4D, Auris en Corolla Diesel en 1.6 benzine (MMT), Corolla Verso, Avensis Diesel, RAV4 Diesel

*6: iQ 1.0, Yaris 1.3 en TS, Auris en Corolla benzine (M/T), Avensis benzine, RAV4 benzine

Extra vervangingen

Distributieriem - Aygo 1.4D	Elke 10 jaar / 240.000 km
Luchtfilter	Elke 4 jaar / 60.000 km
Brandstoffilter - dieselmotoren - Aygo benzine	Elke 6 jaar / 60.000 km Elke 15 jaar / 180.000 km
Bougies - normaal type - platina of iridium type	Elke 4 jaar / 60.000 km Elke 90.000 km
Motorkoelvloeistof	Verversen na de eerste 150.000 km Daarna elke 90.000 km
Motorkoelvloeistof Aygo 1.4D	Elke 240.000 km
Vacuümpomp voor rembekrachtiger ^{*3} (Diesel - en Valvematic motoren)	Elke 10 jaar / 195.000 km
Actieve koolstoffilter (Aygo)	Elke 90.000 km

*3: behalve Corolla 2.0 D4D (2005)

Extra Inspecties

Aandrijfriem van nevenverbruikers (wisselstroomdynamo, airco, stuurbekrachtiging) Aandrijfriem voor Aygo 1.4D	Na 6 ^e jaar / 105.000km Daarna elk jaar / 15.000 km Elke 60.000 km
Klepspeling - benzinemotoren* ⁶ - 1.4 D4-D motor	Elke 6 jaar / 90.000 km Elke 4 jaar / 45.000 km
Olie van handgeschakelde versnellingsbak en voordifferentieel	Elke 4 jaar / 60.000 km
Vloeistof van automatische transmissie/CVT en voordifferentieel	Elke 3 jaar / 45.000 km
Koolstoffilter	Elke 2 jaar / 45.000 km
Actieve koolstoffilter voor Aygo	Elke 90.000 km
Rook uit uitlaat bij dieselmotoren	Elke 4 jaar / 60.000 km
Rook uit uitlaat voor Aygo 1.4D	Elke 2 jaar / 30.000 km
Koppelingssysteem (Aygo)	Elke 30.000 km

*⁶: behalve Yaris TS, Yaris 1.3, Auris, Corolla, Avensis en RAV4

Onderhoud uitgevoerd
Km:
Datum:
Tussentijdse 15,000 km/1 jaar*

Onderhoud uitgevoerd
Km:
Datum:
Volledige service 30,000 km/2 jaar*

Onderhoud uitgevoerd
Km:
Datum:
Tussentijdse 45,000 km/3 jaar*

Onderhoud uitgevoerd
Km:
Datum:
Volledige service 60,000 km/4 jaar*

Onderhoud uitgevoerd
Km:
Datum:
Tussentijdse 75,000 km/5 jaar*

Onderhoud uitgevoerd
Km:
Datum:
Volledige service 90,000 km/6 jaar*

* Om het even welke het eerst voorkomt

Onderhoud uitgevoerd
Km:
Datum:
Tussentijdse 105,000 km/7 jaar*

Onderhoud uitgevoerd
Km:
Datum:
Volledige service 120,000 km/8 jaar*

Onderhoud uitgevoerd
Km:
Datum:
Tussentijdse 135,000 km/9 jaar*

Onderhoud uitgevoerd
Km:
Datum:
Volledige service 150,000 km/10 jaar*

Onderhoud uitgevoerd
Km:
Datum:
Tussentijdse 165,000 km/11 jaar*

Onderhoud uitgevoerd
Km:
Datum:
Volledige service 180,000 km/12 jaar*

* Om het even welke het eerst voorkomt

Onderhoud uitgevoerd
Km:
Datum:
Tussentijdse 195,000 km/13 jaar*

Onderhoud uitgevoerd
Km:
Datum:
Volledige service 210,000 km/14 jaar*

Onderhoud uitgevoerd
Km:
Datum:
Tussentijdse 225,000 km/15 jaar*

Onderhoud uitgevoerd
Km:
Datum:
Volledige service 240,000 km/16 jaar*

Onderhoud uitgevoerd
Km:
Datum:
Tussentijdse 255,000 km/17 jaar*

Onderhoud uitgevoerd
Km:
Datum:
Volledige service 270,000 km/18 jaar*

* Om het even welke het eerst voorkomt

Onderhoud uitgevoerd
Km:
Datum:
Tussentijdse 285,000 km/19 jaar*

Onderhoud uitgevoerd
Km:
Datum:
Volledige service 300,000 km/20 jaar*

Onderhoud uitgevoerd
Km:
Datum:

Onderhoud uitgevoerd
Km:
Datum:

* Om het even welke het eerst voorkomt

Toyota en het milieu

Bij Toyota streven we naar zuivere en veilige producten en bouwen we mee aan een voorspoedige samenleving en een aangename wereld.

Voertuigen verbruiken echter grondstoffen en energie tijdens de fabricage, ze produceren uitlaatgassen tijdens het gebruik en worden op het einde van hun levensduur afgevoerd. Het verminderen van de milieu-impact doorheen de volledige levenscyclus van onze voertuigen, vormt een belangrijke uitdaging voor Toyota. Daarom heeft Toyota het ECO-VAS-systeem (Ecological Vehicle Assessment System) ontwikkeld, om in elke fase de impact op het milieu te kunnen meten.

Voor de eindfase waarin de wagens worden afgevoerd, heeft Toyota, in overeenstemming met de doelstellingen van de Europese Richtlijn over het beheer van afgedankte voertuigen 2000/53/EG, alles in het werk gesteld om vervuilende stoffen te verminderen of volledig uit te sluiten, het stortafval tot een minimum te beperken, en onderdelen en componenten te hergebruiken of te recyclen. Voor meer informatie over deze Europese Richtlijn en over de manier waarop u zich van uw voertuig op het eind van zijn leven kan ontdoen kunt u terecht op www.toyota-europe.com of kunt u bellen naar 0800 999 55. De milieu-informatie overeenkomstig het KB 19/03/2004 is beschikbaar op het adres www.toyota.be.

Ook u kunt het milieu helpen door uw Toyota op een milieubewuste manier te gebruiken. De volgende tips stellen u in staat om het brandstofverbruik en de uitstoot van uw wagen tot het strikte minimum te beperken:

- Zorg voor een correcte bandendruk;
- Jaag uw motor niet in de toeren wanneer hij stationair draait;
- Vermijd vaak en hard accelereren;
- Schakel tijdig - Wees vooruitziend, en rem op de motor om te vertragen;
- Overlaad uw voertuig niet nodeloos;
- Verwijder ski- en bagagerekken als u ze niet gebruikt.

Als u de onderhoudsbeurten van uw voertuig door een erkend Toyota-Servicepunt laat uitvoeren, zorgt u er tenslotte voor dat de vervangen onderdelen en verbruiksproducten op een milieuvriendelijke manier worden afgevoerd of gerecycleerd. Toyota Belgium N.V. is lid van Bebat.



Installatie van toebehoren

Naam van het toebehoren _____
Stuknummer _____
Installatiedatum _____
Kilometerstand _____
erkende Toyota-verdeler / code _____

Naam van het toebehoren _____
Stuknummer _____
Installatiedatum _____
Kilometerstand _____
erkende Toyota-verdeler / code _____

Naam van het toebehoren _____
Stuknummer _____
Installatiedatum _____
Kilometerstand _____
erkende Toyota-verdeler / code _____

Naam van het toebehoren _____
Stuknummer _____
Installatiedatum _____
Kilometerstand _____
erkende Toyota-verdeler / code _____

Naam van het toebehoren	_____
Stuknummer	_____
Installatiedatum	_____
Kilometerstand	_____
erkende Toyota-verdeler / code	_____

Naam van het toebehoren	_____
Stuknummer	_____
Installatiedatum	_____
Kilometerstand	_____
erkende Toyota-verdeler / code	_____

Naam van het toebehoren	_____
Stuknummer	_____
Installatiedatum	_____
Kilometerstand	_____
erkende Toyota-verdeler / code	_____

Vervanging van kilometerteller

Installatiedatum	_____
Installatiekilometerstand	_____
Erkende Toyota-hersteller / code	_____

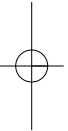
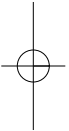
Kwaliteitscertificaat

TOYOTA is bekend voor de strenge kwaliteitseisen in elke fase van de fabricage. Het controlerooster geeft u de verzekering dat de nodige voorbereidingen werden getroffen om uw voertuig in optimale omstandigheden af te leveren.

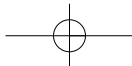
De ondergetekende
verklaart hierbij dat dit
voertuig werd voorbereid in
overeenstemming met de
aanbevolen Toyota-criteria.

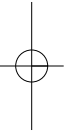
Afdelingshoofd

S&W14-0902DUBE-18-00



S&W14-0902DUBE-18-00





S&W14-0902DUBE-18-00

