



PROACE CITY VERSO



INDRUKWEKKENDE

PRESTATIES

De PROACE CITY VERSO presteert altijd even goed, zowel tijdens het werk als erna. Met keuze uit twee lengtes en de optie van 7 zitplaatsen voor volwassenen is hij immers op alles voorbereid.

Uitgekiende opbergvakken zijn over het hele interieur verspreid. Zo vindt alles vlot een plaatsje. Volstaat dit niet, dan is er nog de trekhaak. Met een sleepvermogen van maximaal 1.5 ton hoeft er helemaal niets achter te blijven.



Short Wheelbase (SWB)



Long Wheelbase (LWB)

Getoonde voertuigen met opties en/of accessoires.

INTELLIGENT DESIGN, SLIM COMFORT

Met zijn lage uitstoot en dito brandstofverbruik is de PROACE CITY VERSO geknipt voor de stad. Ook de gebruikskosten zijn al even laag. Het interieur kan naar believen worden geconfigureerd, zowel voor professioneel als privaat gebruik, met dank aan het modulair design. De laadruimte kan worden gemaximaliseerd door de achterbank neer te klappen terwijl de zetels op de 2e rij zijn uitgerust met ISOFIX zodat passagiertjes in alle veiligheid en comfort meerijden.

Geavanceerde technologie zoals Pro-Touch met 3D-navigatie draagt bij tot stressvrij rijden.

De PROACE CITY VERSO kan tot maximaal 7 personen vervoeren. De LWB-versie biedt twee comfortabele afzonderlijke stoelen op de derde rij.





1/3 - 2/3 GEDEELDE ACHTERBANK (2e rij) De flexibele achterbank op de 2e rij kan in twee ongelijke delen (2/3e-1/3e) worden neergeklapt om de laadruimte te vergroten. De zetels zijn voorzien van ISOFIX-bevestigingspunten.



3 AFZONDERLIJKE ZETELS
De zetels van de 2e zetelrij kunnen afzonderlijk neerklappen op de Tracks-versie.



NEERKLAPBARE PASSAGIERSZETELS
Dankzij de neerklapbare passagierszetels kunnen ladingen tot 3,5 m lang worden meegevoerd (Tracks-versie).



3 ISOFIX-BEVESTIGINGS-PUNTEN OP DE 2E ZETELRIJ
Maximale gemoedsrust met ISOFIX-bevestigingspunten standaard op de 2e zetelrij.

Uitrusting volgens gekozen versie.

1. ELEKTRISCHE PARKEERREM

Meer beenruimte voor meer bewegingsvrijheid.

**2. DRAADLOZE
SMARTPHONELADER**

Geen kabel? Geen probleem!
Opladen ging nog nooit zo makkelijk.

ULPZAME


TECHNOLOGIE

**PRO TOUCH**

Compleet met 3D navigatie en Toyota Connected Services zoals real-time traffic, TomTom places, lokaal weerbericht, parkings, tankstations en points of interest.

**TOYOTA CONNECT (APPLE CARPLAY™ EN ANDROID AUTO™)**

Aansluiten en Toyota Connect spiegelt uw smartphone. Makkelijker kan niet.



android auto

* Apple CarPlay™ is compatibel met de iPhone 5 en daarboven. Je toestel moet via USB aangesloten zijn. Apple CarPlay™ is een geregistreerd handelsmerk van Apple Inc., Android Auto™ is een geregistreerd handelsmerk van Google Inc. De Smartphone integratie vereist een compatibele draagbare telefoon met Apple CarPlay™ en Android Auto™.

Met spraakherkenning en touch screen-technologie biedt de PROACE CITY VERSO het summum in multimedia en connectiviteit. Het 8" scherm staat garant voor een intuïtieve en dynamische ervaring met features zoals smartphone-integratie met MirrorLink, Apple CarPlay™ met Siri assist, Android Auto™ met Google assistent en Bluetooth,...

Met de meest recente verkeersinfo via TomTom Traffic blijft de PROACE CITY VERSO overall mobiel.

**TOYOTA TRACTION SELECT**

Het TTS-systeem staat garant voor maximale tractie en grip op elke ondergrond, met inbegrip van sneeuw, ijs, modder en zand, zodat u in alle omstandigheden verzekerd bent van maximale rijveiligheid (Tracks-versie).

Uitrusting volgens gekozen versie.

WELKOM IN UW COMFORTZONE


Ontspan en geniet. De Toyota PROACE CITY VERSO maakt altijd indruk, zowel op de bestuurder als op de passagiers. Met armsteunen voorin, tal van opbergmogelijkheden en een beglaasde achterklep die vlot toegang biedt tot de laadruimte is hij even praktisch als comfortabel. Een panoramisch schuifdak laat het interieur baden in het daglicht terwijl u uw favoriete muziek streamt via Apple CarPlay™ of Android Auto™.

De PROACE CITY VERSO is ontworpen rond u en uw passagiers.



ACHTERKLEP MET APART TE OPENEN ACHTERRUIT

Een apart openende achterraut biedt vlot toegang tot de laadruimte zonder de achterklep te openen, zelfs op nauw bemeten plaatsen.



KOFFERLAADVLAK

Samen met de apart openende achterraut is dit verstelbare vlak ideaal om voorwerpen binnen handbereik te houden.



OPBERGVAKKEN "VLIEGTUIGTYPE"

Handige opbergvakken in de dakhemel voor de achterpassagiers.



OPBERGRUIMTE PANORAMISCH DAK

Laat het interieur in daglicht baden. Met sfeerverlichting voor 's nachts.



**1. TOTALE OPBERGCAPACITEIT
IN DE VORDEUREN: 5,9 LITER**

Hierin zitten alle onmisbare
spullen binnen handbereik.

**2. OPBERGLADE ONDER
DE BESTUURDERSZETEL**

Onzichtbaar en vlot bereikbaar.

1



2



SHUTTLE



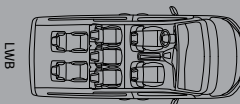
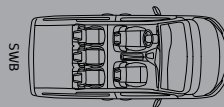
BELANGRIJKSTE STANDAARDUITRUSTING

- Stalen 16" velgen met wieldeksels
- Aantal zitplaatsen: 5 (SWB) - 7 (LWB)
- 2 schuifdeuren
- Mistlichten vooraan
- Zijdelingse beschermstrips in koetswerkkleur
- Elektrisch regelbare en verwarmbare buitenspiegels - zwart
- Bumpers in koetswerkkleur
- Kompasvensters achteraan
- Achterklep met ruitenwisser
- Radio met DAB, Bluetooth®, USB en 6 luidsprekers
- Centrale deurvergrendeling met afstandsbediening
- Elektrisch bediende ruiten vooraan
- Bestuurderszetel met hoogteverstelling

- Neerklapbare achterbank (2/3-1/3)
- 3 ISOFIX
- Vloertapijt
- Manuele airconditioning
- Opbergruimte in dakconsole
- Afsluitbaar handschoenkastje
- Lichtsensor
- E-call
- Indirect TPMS
- 6 airbags
- Stabiliteitscontrole + HAC
- Safety Pack (PCS, RSA, DAA, LDA, CC)
- Normaal reservewiel

OPTIE

- Touch screen, TFT scherm 8", navigatie, smartphone integratie, WiFi



Getoonde voertuigen met opties en/of accessoires.

MPV



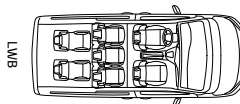
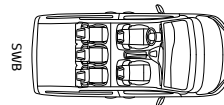
BELANGRIJKSTE STANDAARDUITRUSTING (bovenop de Shuttle-versie)

- 16" lichtmetalen velgen
- Achterklep met apart openende ruit
- Zijruiten met verticale opening
- Donkergetinte achterrauiten
- Inklapbare buitenspiegels
- Dakrails
- Elektrisch bediende kindersloten op zijdeuren
- Elektrisch bediende ruiten voor- en achteraan auto up/down
- Safety Pack (PCS, RSA, DAA, LDA, CC, AHB en RSA)
- Automatische airconditioning
- Stuurwiel overtrokken met leder
- Elektrische handrem

- Navigatiesysteem Pro-Touch met Mirror Link
- Smart Entry & Start
- Bestuurderszetel met lendensteun en armsteun
- Regensensor
- Parkeersensoren voor- en achteraan

OPTIES

- Panoramisch dak + opbergvakken "vliegtuigtype"



TRACKS (SWB)

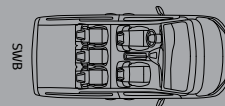


BELANGRIJKSTE STANDAARDUITRUSTING

(bovenop de MPV-versie)

- 17" lichtmetalen velgen
- Aantal zitplaatsen: 5
- 3 individuele achterzetels (neerklapbaar)
- 230 V-aansluiting
- Zonneschermen achteraan
- Verwarmde voorzetels
- Geïntegreerde centrale console
- Blind spot monitor
- Conversatiespiegel
- Safety Pack (PCS, DAA, LDA, CC, AHB, extended RSA, laterale detectie en ACC)

- Draadloze oplader voor smartphone
- Traction Select pack
- Panoramisch dak + opbergvakken "vliegtuigtype"





VOOR IEDER WAT WILS

Toyota beseft dat elke persoon uniek is en dat keuze belangrijk is, vandaar ons ruime gamma benzine- en dieselmotoren.

Met best-in-class CO₂-uitstoot en minimaal brandstofverbruik speelt de PROACE CITY VERSO perfect in op uw noden.

1.2L BENZINE 6M/T

Vermogen 81 kW/110 pk
Verbruik* 6.7-6.9 l/100 km
CO₂-uitstoot* 152-157 g/km

1.5L DIESEL 6M/T

Vermogen 75 kW/100 pk
Verbruik* 5.3-5.4 l/100 km
CO₂-uitstoot* 139-141 g/km

1.5L DIESEL 6M/T

Vermogen 96 kW/130 pk
Verbruik* 5.5-5.6 l/100 km
CO₂-uitstoot* 143-146 g/km

1.5L DIESEL 8A/T

Vermogen 96 kW/130 pk
Verbruik* 4.1-4.2 l/100 km
CO₂-uitstoot* 107-111 g/km

M/T = Manuele transmissie A/T = Automatische transmissie

*Gecombineerde cyclus volgens de WLTP normen. Gelieve te noteren dat de bovenvermelde cijfers overeenkomen met de Europese standaard testnormen. Deze cijfers zijn een vergelijkingsbasis en weerspiegelen de resultaten van een normaal rijgebruik niet. Klanten die hierover meer informatie wensen, kunnen contact opnemen met onze erkende Toyota-verdelers.

INTELLIGENTIE DIE DE VEILIGHEID

Wie elke dag de weg op moet voor het werk, wil dat steeds in alle veiligheid doen. De PROACE CITY VERSO is daarom verkrijgbaar met veiligheidspacks die stuk voor stuk inspelen op uw individuele noden.



PRE-COLLISION SYSTEM met voetgangersdetectie (PCS) detecteert andere voertuigen en voetgangers die zich in de rijbaan van de auto bevinden. Is er kans op een aanrijding, dan ontvangt de bestuurder een waarschuwingssignaal. Onderneemt u dan niet tijdig actie, dan treedt automatisch het remsysteem in werking.

Beschikbaar op:
Alle versies



ROAD SIGN ASSIST (RSA) Houdt de rijbaan voor u in de gaten en toont belangrijke informatie, zoals snelheidsbepalingen of inhaalrestricties, op het display in het instrumentarium. Het systeem geeft een hoor- en zichtbaar waarschuwingssignaal als u zich niet aan de verkeersborden houdt.

Beschikbaar op:
Alle versies



DRIVER ATTENTION ALERT Dit systeem waarschuwt de bestuurder wanneer het tijd is om een pauze in te lassen. Deze functie bewaakt de positie van de wagen binnen de rijstrook en stuurbewegingen om afwijkingen te detecteren die het gevolg zijn van concentratieverlies bij de bestuurder door vermoeidheid, onoplettendheid of afleiding.

Beschikbaar op:
Alle versies

VERBETERT VOOR IEDEREEN



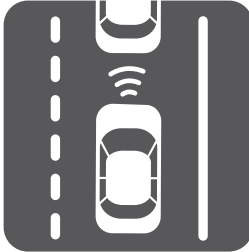
NCAP

De veiligheid bevindt zich op het niveau dat men van een Toyota verwacht. De PROACE CITY VERSO kreeg de score van vier sterren voor de Euro NCAP crashtests.



LANE DEPARTURE ALERT (LDA) met stuurwiel-interventie registreert met behulp van een camera de wegmarkering in het wegdek en geeft u een hoor- en zichtbaar waarschuwingssignaal wanneer u onbedoeld en zonder richting aan te geven uw rijbaan verlaat. Steering Control corrigeert de koers als de auto onbedoeld uw rijbaan verlaat.

Beschikbaar op:
Alle versies



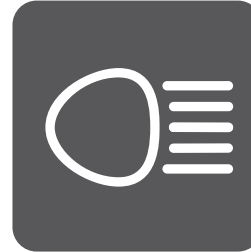
ADAPTIVE CRUISE CONTROL (ACC)
Met behulp van een camera detecteert het ACC-systeem de voorligger en handhaaft het automatisch de veiligheidsafstand die u vooraf heeft ingesteld. Rijdt u te dicht op uw voorganger, dan verlaagt het systeem automatisch uw rijsnelheid. Zodra de omstandigheden dit weer toelaten, accelereert uw wagen vanzelf weer tot de vooraf ingestelde snelheid.

Beschikbaar op:
Tracks



FULL-RANGE ADAPTIVE CRUISE CONTROL
Zorgt ervoor dat de auto een constante snelheid aanhoudt, zonder dat u het gaspedaal hoeft in te trappen. Rijdt u te dicht op uw voorganger, dan vermindert uw auto automatisch snelheid om een veilige afstand te bewaren.

Beschikbaar op:
Tracks



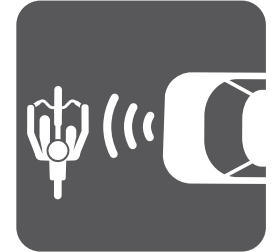
AUTOMATIC HIGH BEAM (AHB) werd ontworpen om het zicht in het donker voor alle weggebruikers te verbeteren. Een camera registreert de verlichting van tegemoetkomend verkeer en voorliggers en meet tegelijkertijd de sterkte van de straatverlichting. Het systeem schakelt vervolgens automatisch tussen dimlicht en grootlicht om rijden in het donker veiliger te maken.

Beschikbaar op:
MPV en Tracks



EXTENDED ROAD SIGN ASSIST
Dit systeem scant alle verkeersborden en toont belangrijke informatie zoals snelheidsbeperkingen op het scherm. Het geeft u ook waarschuwingssignalen als u belangrijke borden (bv. eenrichtingsverkeer) niet opmerkt.

Beschikbaar op:
Tracks



BLIND SPOT MONITOR (BSM)
Als de radarsensors aan de achterkant een andere weggebruiker in de dode hoek naast of achter u waarnemen, gaat een waarschuwingssignaal op de betreffende zijspiegel branden. Als zich een auto in uw dode hoek bevindt wanneer u richting aan geeft om van rijstrook te veranderen, knipperen de waarschuwingssignalen.

Beschikbaar op:
Tracks

ACCESSOIRES

Rust uw PROACE CITY VERSO uit en pas hem aan volgens uw eigen behoeften.

U kan het volledige assortiment accessoires terugvinden tijdens het configureren van uw nieuwe wagen op www.toyota.be.



FIETSENDRAGER

Dit licht, vergrendelbaar systeem wordt op de dakdrager bevestigd en klemt wielen en frame stevig vast. De handige frameklem is aanpasbaar.



SKI- EN SNOWBOARDHOUDER

Dankzij deze houder kan u tot 6 paar ski's of 4 snowboards vervoeren. Uw uitrusting zit stevig geklemd tussen 2 rubberen profielen voor optimale bescherming.



DAKKOFFER

Ruime en gestroomlijnde dakkoffer met extra groot laadvermogen. Opent aan weerszijden voor vlot in- en uitladen.

DAKDRAGERS

De stangen kunnen eenvoudig op het dak van het voertuig worden gemonteerd en zijn vergrendelbaar voor extra veiligheid. Ze vormen de basis voor het vervoeren van fietsenrekken, dakkoffers of skidragers.





RUBBEREN KOFFERBAKBEKLEDING

De kofferbakbekleding bedekt de kofferruimte van uw voertuig om deze te beschermen tegen vuil, spatten of modder. Het antislipprofiel voorkomt dat de lading verschuift. Alleen compatibel met de SWB-versie.



LAADNET

Sterk net van geweven zwart nylon die de lading op haar plaats houdt in de koffer. Wordt netjes op de laadvloer bevestigd.



RUBBEREN VLOERMATTEN

Sterke rubberen matten om de vloerbekleding doeltreffend te beschermen tegen allerlei vuil.



TOYOTA PROTECT

Toyota Protect is een sterke en transparante beschermlaag. Ze beschermt zowel het koetswerk als de velgen tegen allerlei vuil, atmosferische omstandigheden en andere verontreinigende stoffen.

SPECIFICATIES

MOTOR	1.2 l Benzine 110 6 M/T Start & Stop	1.5 l Diesel 100 6 M/T Start & Stop	1.5 l Diesel 130 6 M/T Start & Stop	1.5 l Diesel 130 8 A/T Start & Stop
Aantal cilinders	3 in lijn	4 in lijn	4 in lijn	4 in lijn
Cilinderinhoud (cm ³)	1199	1499	1499	1499
Maximum vermogen (pk/kW)	110 / 81	100 / 75	130 / 96	130 / 96
Maximum toerental (tr/min)	5500	3500	3750	3750
Maximum koppel (Nm)	205	250	300	300
Maximum toerental (tr/min)	1750	1750	1750	1750
Verbruik - gecombineerde cyclus (l/100 km)*	6,4 - 6,7	5,2	5,3 - 5,4	4,1 - 4,2
CO ₂ - gecombineerde cyclus (gr/km)*	146 - 152	146 - 152	138 - 142	107 - 111
Maximale snelheid (km/u - circuit)	175	170	183	184
0-100 km/u (sec)	13,5	14,5	12,0	11,0
Rijklare massa (kg)	1310 (1350 LWB)	1320	1370	1430
Max. toegelaten massa (kg)	1930 (2290 LWB)	1975	2020	2130
Max. sleepvermogen - geremd (kg)	1150 (950 LWB)	1300	1500 (1250 LWB)	1500 (1250 LWB)

EXTERIEUR	AFMETINGEN
Lengte (mm)	4403 (SWB) - 4753 (LWB)
Hoogte (met roof rails) (mm)	1800 (1844) (SWB) - 1812 (1849) (LWB)
Breedte min./max. (mm)	1921 > 2107 (incl. zijspiegels)
Wielbasis (mm)	2785 (SWB) - 2975 (LWB)
Koffervolume (l)	775 > 1355 (SWB 5pl) - 1050 > 1900 (LWB 5pl) 209 > 322 (LWB 7pl)
Draaidiameter (muren) (m)	11,3 (SWB) - 12,0 (LWB)
Draaidiameter (stoeprand) (m)	10,8 (SWB) - 11,5 (LWB)

* Gecombineerd verbruik volgens de WLTP normen. Gelieve te noteren dat de bovenvermelde cijfers overeenkomen met de Europese standaard testnormen. Deze cijfers zijn een vergelijkingsbasis en weerspiegelen de resultaten van een normaal rijgebruik niet. Het brandstofverbruik en de CO₂-waarden worden gemeten in een gecontroleerde omgeving op een basisvoertuig, in overeenstemming met de vereisten van de Europese wetgeving die door de Europese Commissie is gepubliceerd. Het rijgedrag en andere factoren (wegomstandigheden, verkeer, voertuigconditie, geïnstalleerde apparatuur, lading, aantal passagiers, enz.) helpen het brandstofverbruik en de CO₂-uitstoot van een auto te bepalen. De waarden vermeld in deze brochure zijn vandaag de enige officiële verbruiks- en uitstootwaarden. Klanten die hierover meer informatie wensen, kunnen contact opnemen met de erkende Toyota-verdelers.



Afwerking Manhattan
Standaard op Shuttle, MPV en Tracks



EPR Icy White



KCA Grey Cloud*



EEU Silver Beige*



KTV Absolute Black*



EVL Dark gray metallic*

* Metaalkleur.

Koetswerkkleuren kunnen lichtjes verschillen van de drukk kleuren in deze folder.





TOYOTA



139-152 g/km*



5,2-6,7 l/100km*

WWW.TOYOTA.BE

* Tot 10 jaar Toyota Relax-garantie: voor elk jaarlijks onderhoud dat in het officiële Toyota-netwerk wordt uitgevoerd, wordt uw wagen automatisch gedurende één jaar gedekt door de Toyota Relax-garantie, tot uw wagen 10 jaar oud is of 200.000 kilometer heeft gereden. | Gecombineerde cyclus volgens de WLTP-normen. De bovenstaande cijfers stemmen overeen met de Europese testnormen voor vergelijkingsdoelstellingen en weerspiegelen niet de normale rijresultaten weer. De in deze brochure vermelde waarden zijn op heden de enige officiële waarden van het brandstofverbruik en de CO₂-uitstoot. | Alle informatie in deze brochure was correct bij het ter perse gaan. Informatie over specificaties en uitrusting kan van land tot land verschillen. Koetswerkkleuren kunnen licht afwijken van de in deze brochure gedrukte kleuren. | Toyota Belgium NV behoudt zich het recht voor om zonder voorafgaande kennisgeving wijzigingen aan te brengen aan specificaties en uitrusting. | Niets uit deze uitgave mag worden gereproduceerd, in welke vorm dan ook, zonder de voorafgaande schriftelijke toestemming van Toyota Belgium NV. | © 2022 Toyota Belgium NV

Bijkomende informatie vindt u op www.toyota.be of in uw erkende Toyota-verkooppunt in België.

06/22/PROACE CITY VERSO NL 10Y WARRANTY M9722-PROCI-VERN L

TOT
10
JAAR
GARANTIE